



ТЕРРИТОРИАЛЬНЫЙ ОРГАН ФЕДЕРАЛЬНОЙ
СЛУЖБЫ ГОСУДАРСТВЕННОЙ СТАТИСТИКИ
ПО ТОМСКОЙ ОБЛАСТИ

Инвестиционная деятельность в Томской области



январь-декабрь 2022 года



ФЕДЕРАЛЬНАЯ СЛУЖБА
ГОСУДАРСТВЕННОЙ СТАТИСТИКИ

Инвестиционная деятельность

в Томской области

январь-декабрь 2022 года

- 01 Инвестиции в основной капитал
- 02 Источники финансирования инвестиций
В основной капитал
- 03 Инвестиции в основной капитал по видам экономической
деятельности
- 04 Видовая структура инвестиций в основной капитал
- 05 Инвестиции в основной капитал по муниципальным
образованиям
- 06 Инвестиции в произведенные нефинансовые активы





ИНВЕСТИЦИИ В ОСНОВНОЙ КАПИТАЛ

январь-декабрь 2022 года, в % к соответствующему периоду предыдущего года

ВСЕГО, млн рублей

ИФО¹⁾

119 765

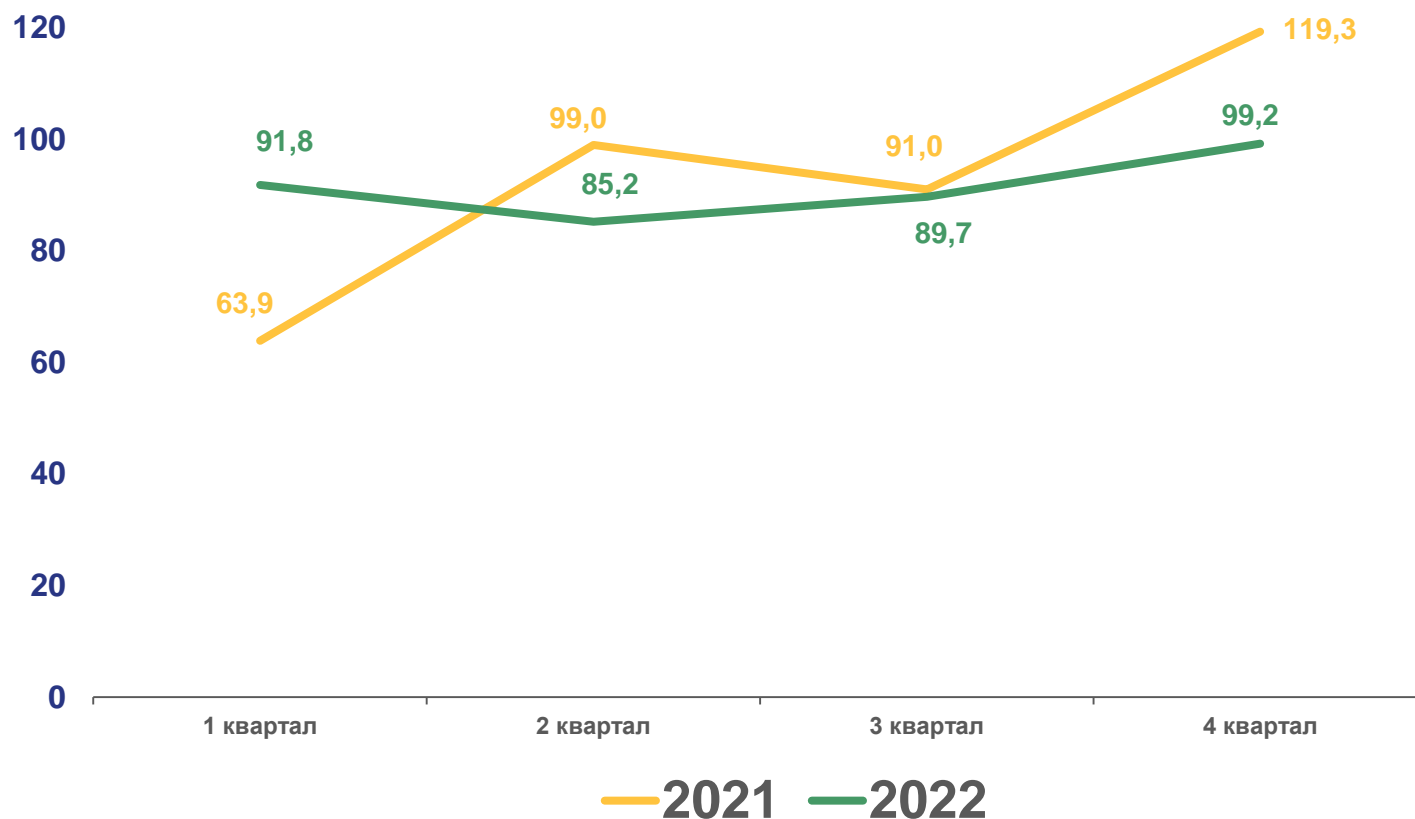
91,2%

По полному кругу предприятий

98 168

93,4%

Без субъектов малого предпринимательства и объема инвестиций, не наблюдаемых прямыми статистическими методами, по "хозяйственным" видам экономической деятельности



¹⁾ Здесь и далее ИФО - индекс физического объема инвестиций в основной капитал характеризует совокупное изменение объемов инвестиций в текущем периоде по сравнению с предыдущим(базисным) периодом и показывает, как изменился объем инвестиций в результате изменения его физического объема с учетом влияния изменения индекса цен.



ИСТОЧНИКИ ФИНАНСИРОВАНИЯ ИНВЕСТИЦИЙ В ОСНОВНОЙ КАПИТАЛ²⁾

январь-декабрь 2022 года, млн рублей

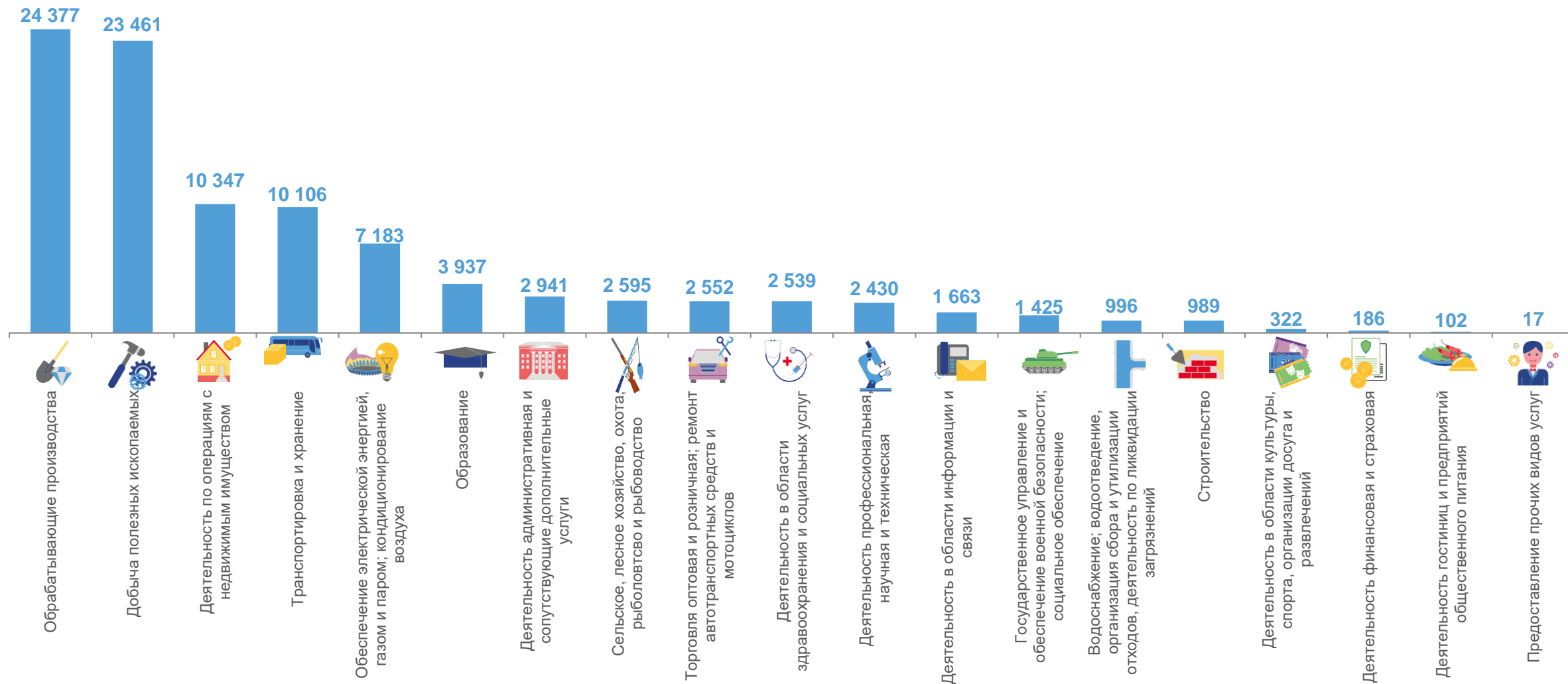


²⁾ Здесь и далее - без субъектов малого предпринимательства и объема инвестиций, не наблюдаемых прямыми статистическими методами, по "хозяйственным" видам экономической деятельности



ИНВЕСТИЦИИ В ОСНОВНОЙ КАПИТАЛ ПО ВИДАМ ЭКОНОМИЧЕСКОЙ ДЕЯТЕЛЬНОСТИ

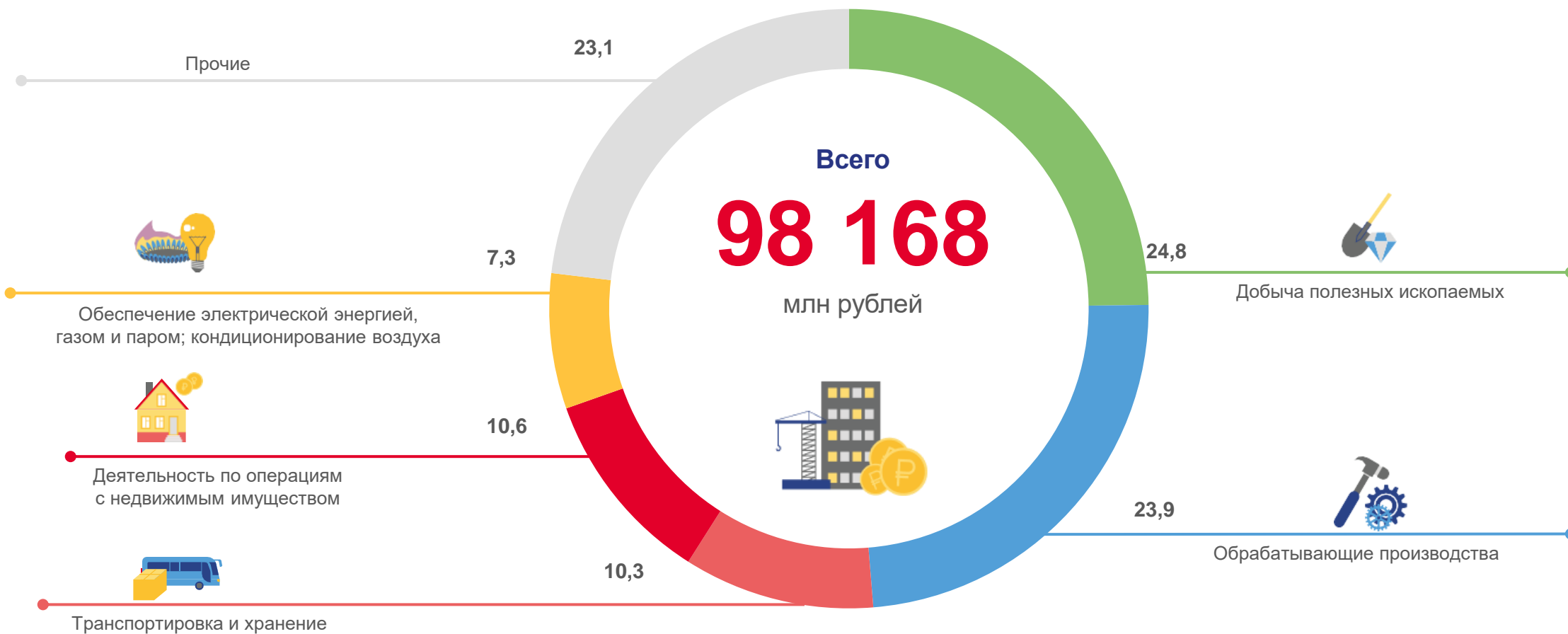
январь-декабрь 2022, млн рублей





СТРУКТУРА ИНВЕСТИЦИЙ В ОСНОВНОЙ КАПИТАЛ ПО ВИДАМ ЭКОНОМИЧЕСКОЙ ДЕЯТЕЛЬНОСТИ

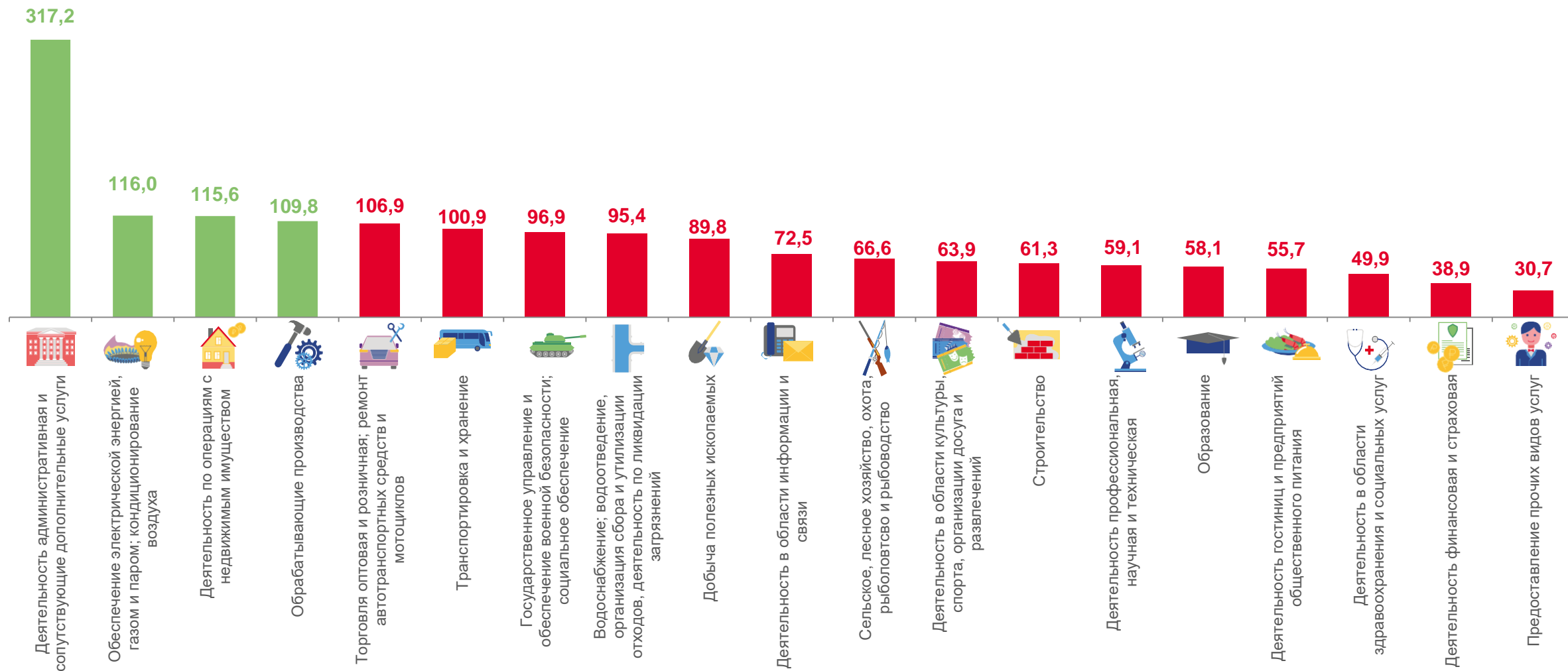
январь-декабрь 2022, %





ИФО ИНВЕСТИЦИЙ В ОСНОВНОЙ КАПИТАЛ ПО ВИДАМ ЭКОНОМИЧЕСКОЙ ДЕЯТЕЛЬНОСТИ

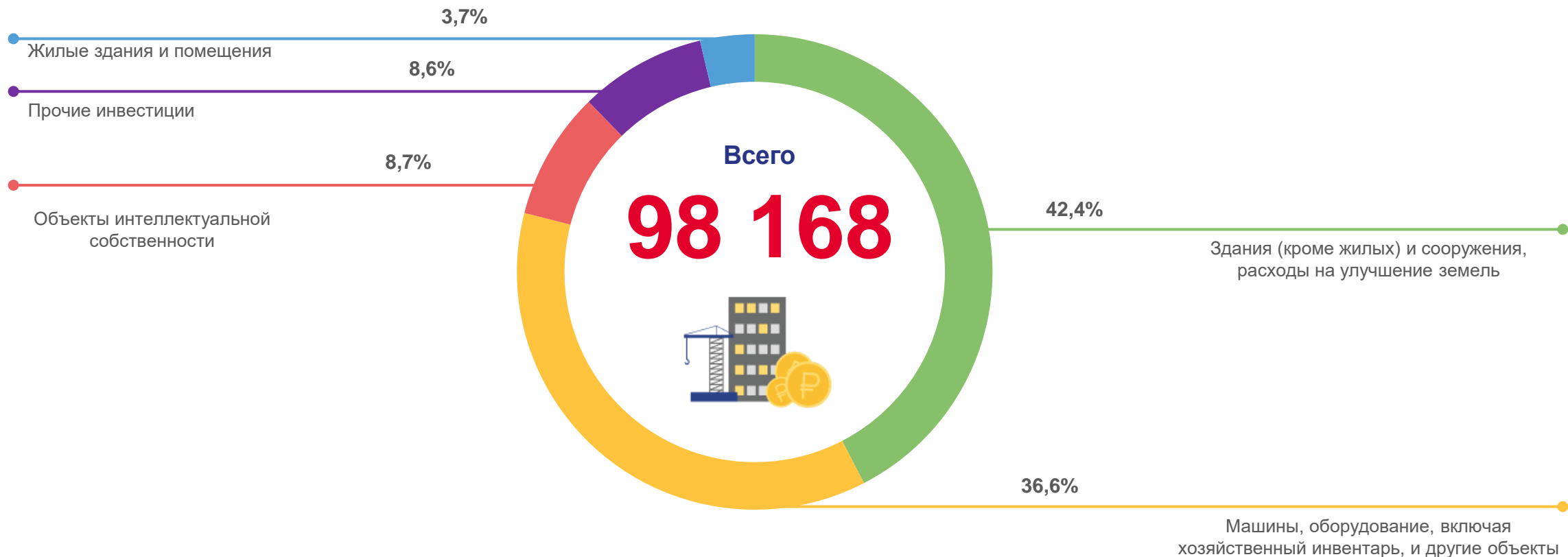
январь-декабрь 2022 в %





ИНВЕСТИЦИИ В ОСНОВНОЙ КАПИТАЛ ПО ВИДАМ ОСНОВНЫХ ФОНДОВ

январь-декабрь 2022, млн рублей





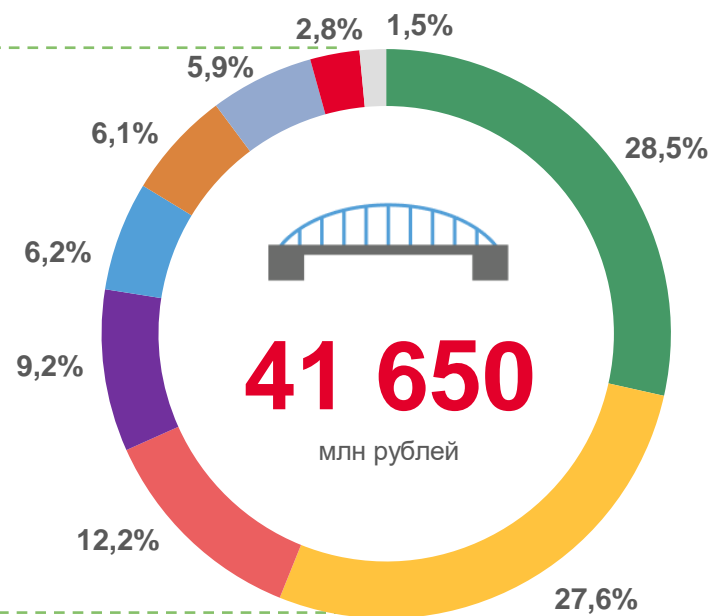
ВИДОВАЯ СТРУКТУРА ИНВЕСТИЦИЙ В ОСНОВНОЙ КАПИТАЛ

январь-декабрь 2022



■ Здания (кроме жилых) и сооружения, расходы на улучшение земель

■ Другие фонды



■ Добыча полезных ископаемых

■ Обрабатывающие производства

■ Транспортировка и хранение

■ Государственное управление и обеспечение военной безопасности; социальное обеспечение

■ Другие виды деятельности

■ Обеспечение электрической энергией, газом и паром; кондиционирование воздуха

■ Строительство

■ Торговля оптовая и розничная; ремонт автотранспортных средств и мотоциклов

■ Деятельность профессиональная, научная и техническая



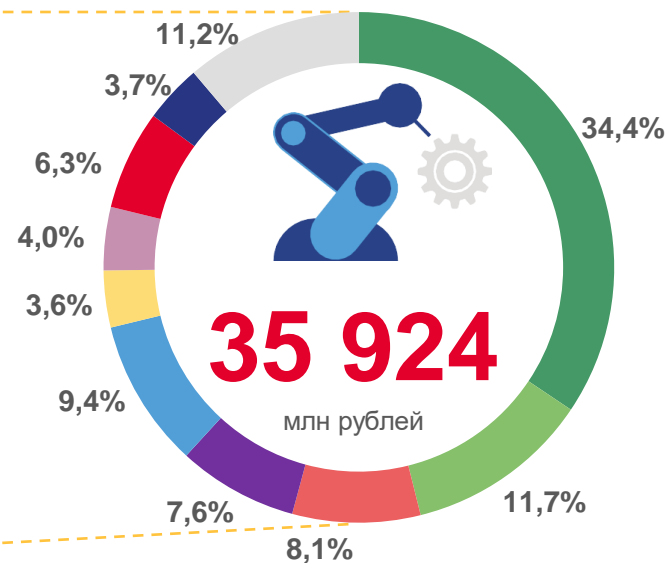
ВИДОВАЯ СТРУКТУРА ИНВЕСТИЦИЙ В ОСНОВНОЙ КАПИТАЛ

январь-декабрь 2022



■ Машины и оборудование, включая хозяйственный инвентарь, и другие объекты

■ Другие фонды



■ Обрабатывающие производства

■ Добыча полезных ископаемых

■ Обеспечение электрической энергией, газом и паром; кондиционирование воздуха

■ Транспортировка и хранение

■ Образование

■ Сельское, лесное хозяйство, охота, рыболовство и рыбоводство

■ Деятельность в области здравоохранения и социальных услуг

■ Деятельность профессиональная, научная и техническая

■ Торговля оптовая и розничная; ремонт автотранспортных средств и мотоциклов

■ Другие виды деятельности





ИНВЕСТИЦИИ В ОСНОВНОЙ КАПИТАЛ ПО МУНИЦИПАЛЬНЫМ ОБРАЗОВАНИЯМ

январь-декабрь 2022, млн рублей

● от 44 до 120

Бакчарский, Верхнекетский, городской округ
г. Кедровый

● от 121 до 1 100

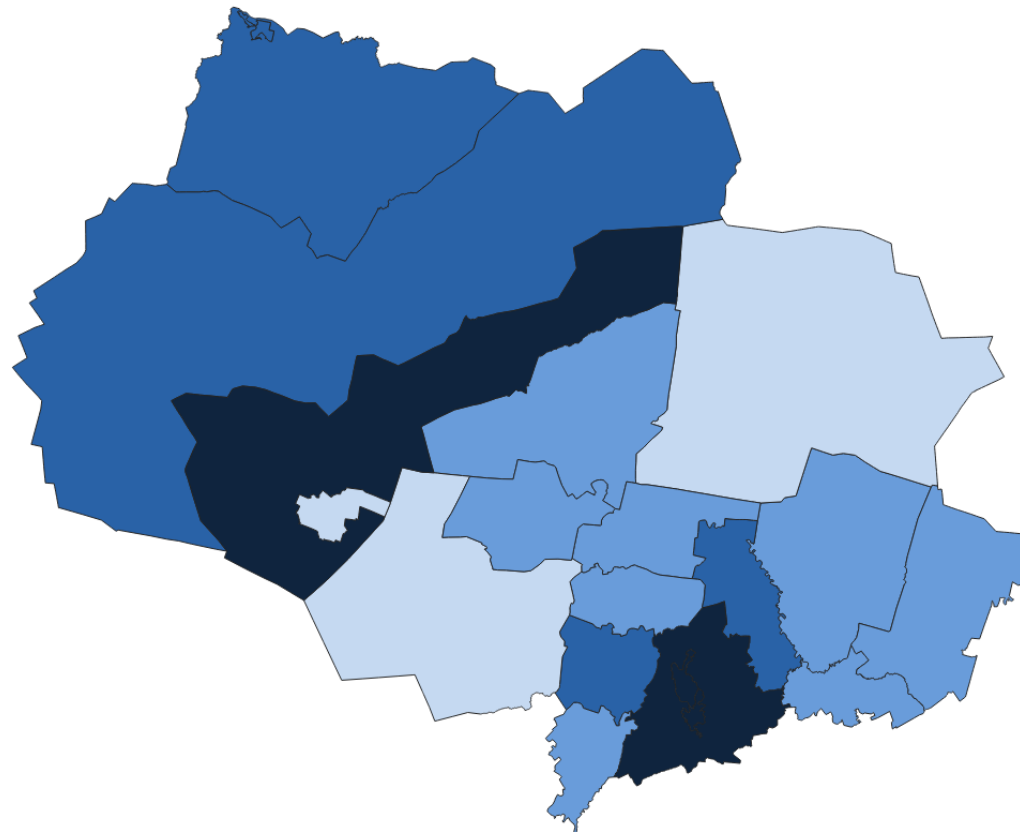
Кожевниковский, Зырянский,
Чаинский, Молчановский,
Тегульдетский, Кривошеинский,
Первомайский, Колпашевский

● от 1 101 до 11 100

Городской округ г. Стрежевой, Асиновский,
Александровский, Каргасокский, Шегарский

● от 11 001 до 99 000

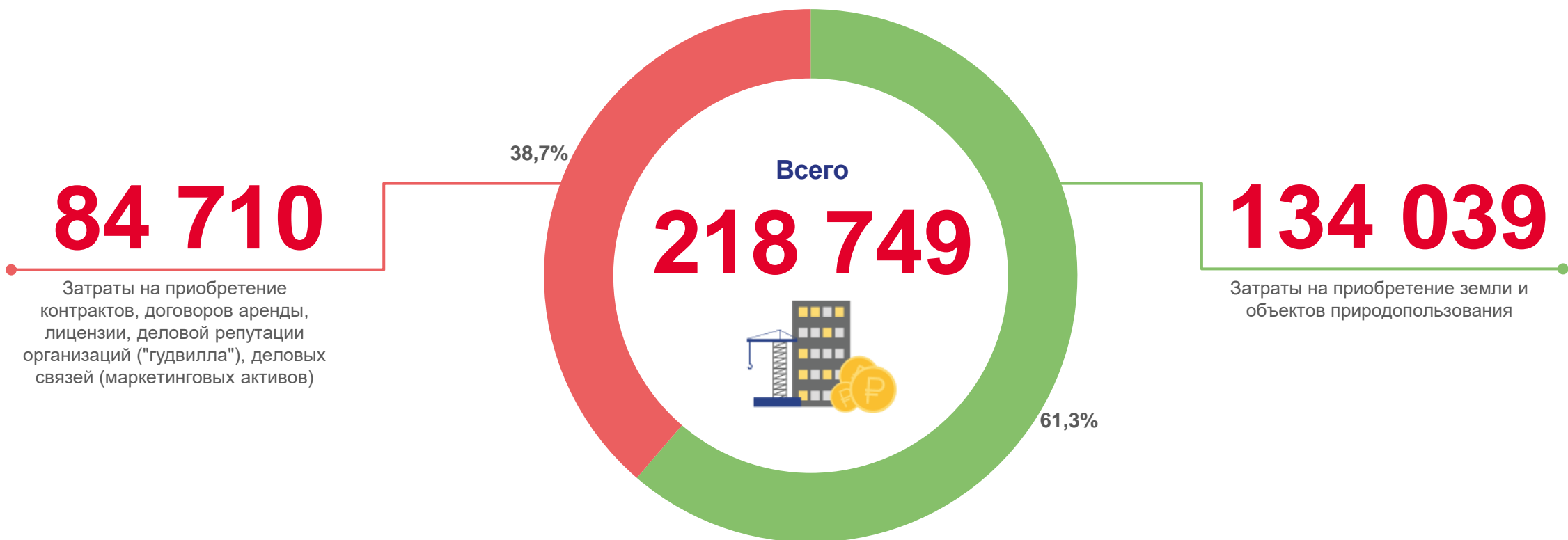
Томский, городской округ г. Северск,
Парабельский, городской округ
г. Томск





ИНВЕСТИЦИИ В НЕПРОИЗВЕДЕННЫЕ НЕФИНАНСОВЕ АКТИВЫ

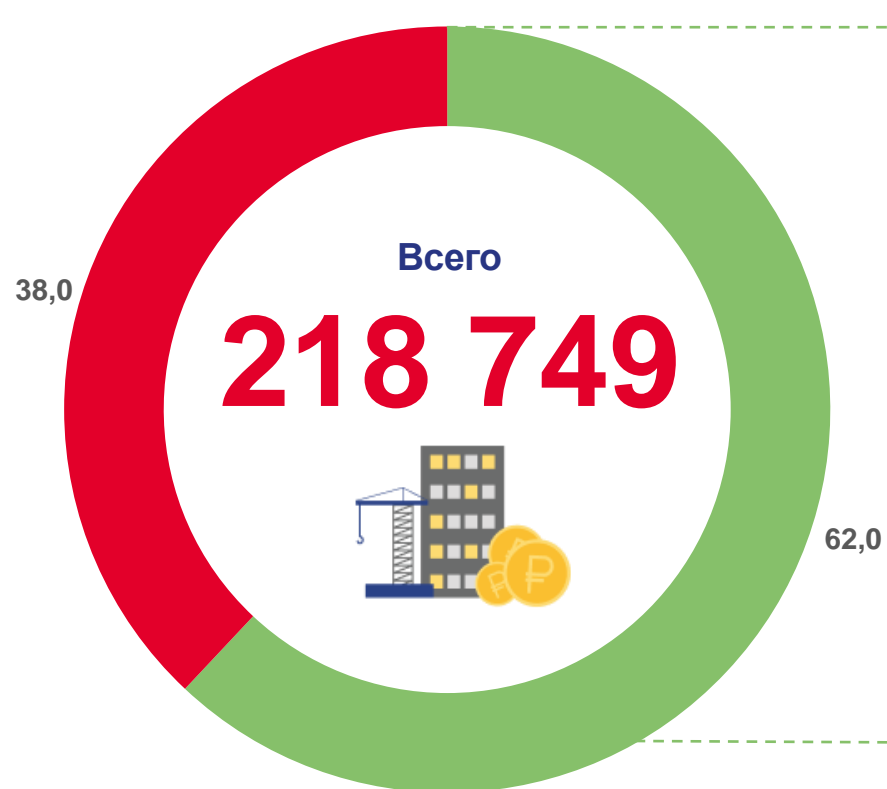
январь-декабрь 2022 года, тыс. рублей





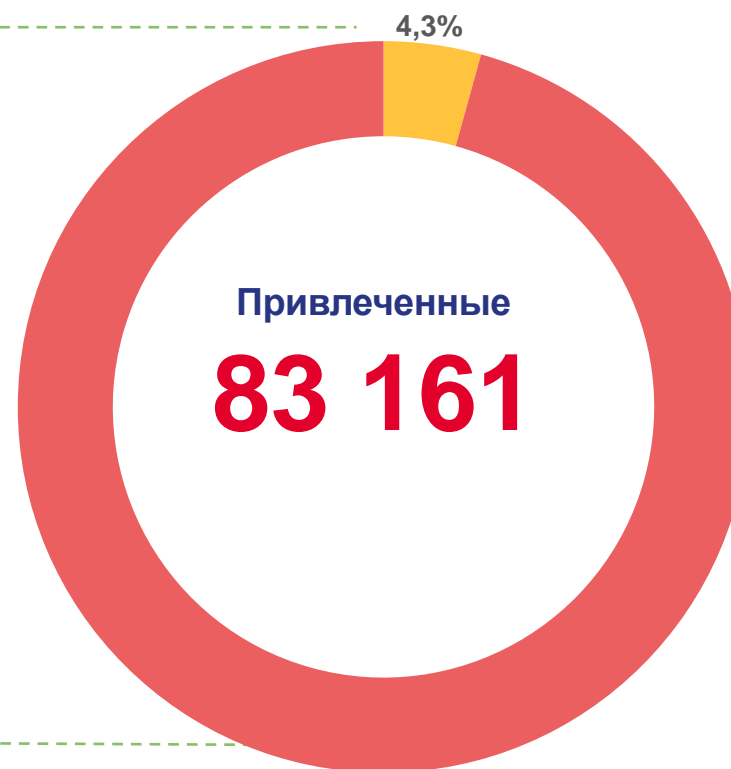
ИСТОЧНИКИ ФИНАНСИРОВАНИЯ ИНВЕСТИЦИЙ В НЕПРОИЗВЕДЕННЫЕ НЕФИНАНСОВЕ АКТИВЫ

январь-декабрь 2022 года, тыс. рублей



■ Собственные средства

■ Привлеченные средства



■ Бюджетные средства

■ Другие